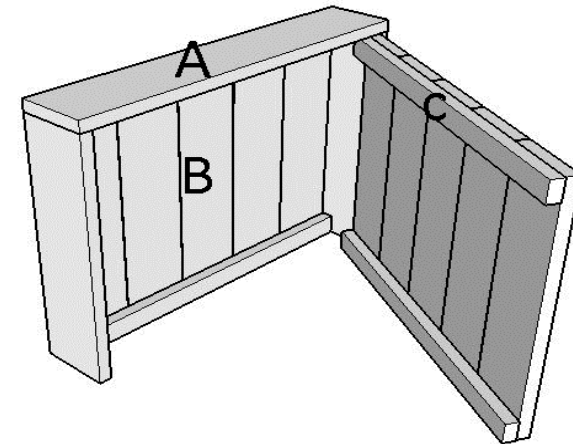
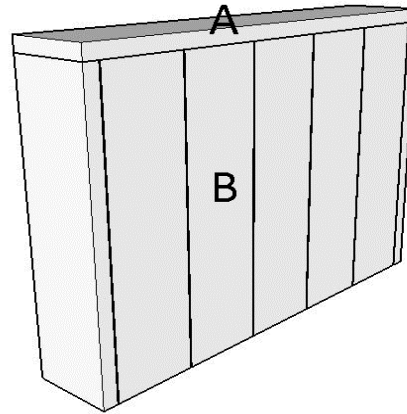
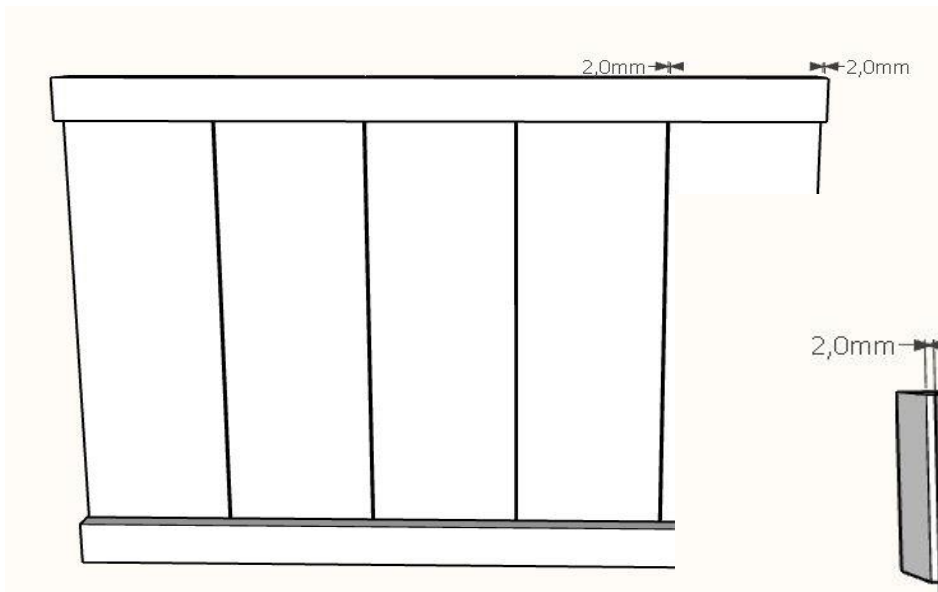


Douglas Armleuning dicht model


Onderdeel	aantal	lengte (mm)	Breen (mm)
A	1	789	145
B	12	539	145
C	4	737	45
Totaal	17		



70 schroef 4x45
 Pakket 129 en 130



2mm is minimaal verdelen is aan te raden voor een mooi resultaat, meestal is de ruimte meer



Tussen de planken van de zijkant zit minimaal circa 2 mm, meestal meer, begin met 2 mm en verdeel de rest van de ruimte